



نام و نام خانوادگی دانش آموز:

سال تحصیلی ۱۳۹۹-۱۴۰۰

آزمون: آبان ماه

نام درس: زبان

پایه تحصیلی: هفتم

تعداد صفحات سوال: ۱

تاریخ آزمون: ۹/۱۱/۹۹

مدت پاسخگویی: ۵ دقیقه

نام و نام خانوادگی دبیر: امضا

نمره نهایی:

نمره پایانی:







نمره تکوینی:

بارم سوالات

۱- نام و نام خانوادگی خود همچنین نام مدرسه را به انگلیسی بنویسید.

Farahmand School
First Name: Aryan
Last Name: Hosseinpour
Grade: 7

۲- دانش آموز عزیز، کلمه های مربوط به هر شکل را مشخص کنید و در زیر آن بنویسید. (یک کلمه در داخل پرانتز اضافه است).
chair, backpack, boy, teacher, sit down, bag, ruler

					
1. boy	2. bag	3. teacher	4. ruler	5. chair	6. backpack

۳- کلمات زیر را در جدول First name و Last name دسته بندی کنید.
Ali, Mohammadi, Nima, Sara, Karimi, Askari, Akram, Hosseini

First Name	Last Name
Ali	Mohammadi
Nima	Karimi
Sara	Askari
Akram	Hosseini

۴- املای کدام کلمه ها غلط می باشد صحیح آن را بنویسید؟
sit don, stand up, girl, book, Pensil, Pen, Pencil case, chak

sit down Pencil chalk

۵- شکل بزرگ و کوچک حروف که در پایین آمده را با دقت بخوانید

در صورت صحیح بودن "ص" و در صورت غلط بودن "غ" را با علامت X داخل مربع مشخص کنید.

A =====> a <input type="checkbox"/> غ <input checked="" type="checkbox"/> ص	B =====> b <input checked="" type="checkbox"/> غ <input type="checkbox"/> ص	H =====> h <input type="checkbox"/> غ <input checked="" type="checkbox"/> ص	C =====> c <input checked="" type="checkbox"/> غ <input type="checkbox"/> ص
--	--	--	--

۷- سوالت مربوط به ستون A را به دقت خوانده و پاسخ هر سوال را از ستون B پیدا کرده و عدد مربوط به هر پاسخ را داخل پُرانتز در ستون A بنویسید.

A
How are you today? (.2...)
Who is that man? (...1...)
Whats your first name? (...4...)
How do you spell your name? 3

B
1. He is Mohsen
2. Fine, thanks
3. E-H-S-A-N
4. I am sara

۶- برای جاهای خالی گزینه ی درست را از داخل پُرانتز یکی را انتخاب کنید.



Teacher: Hi, class! I am Moradi, your English teacher .

Class: Hello, (Mrs. / Mr.) Moradi.

Teacher: Now you say your names..... (two by two / one by one) . You, please.

What's your name?

Kimia: I'm Kimia Komijani.

Teacher: Excuse me. How do you (spell / speak) your (first / last) name?

Kimia: Komijani, K-o-m-i-j-a-n-i.

Parham: Hi, Erfan. This is Ali.

Ali: Nice to meet you, Erfan.

Erfan: Nice to meet you too.

۷-مکالمه را تکمیل کنید .

خسته نباشید